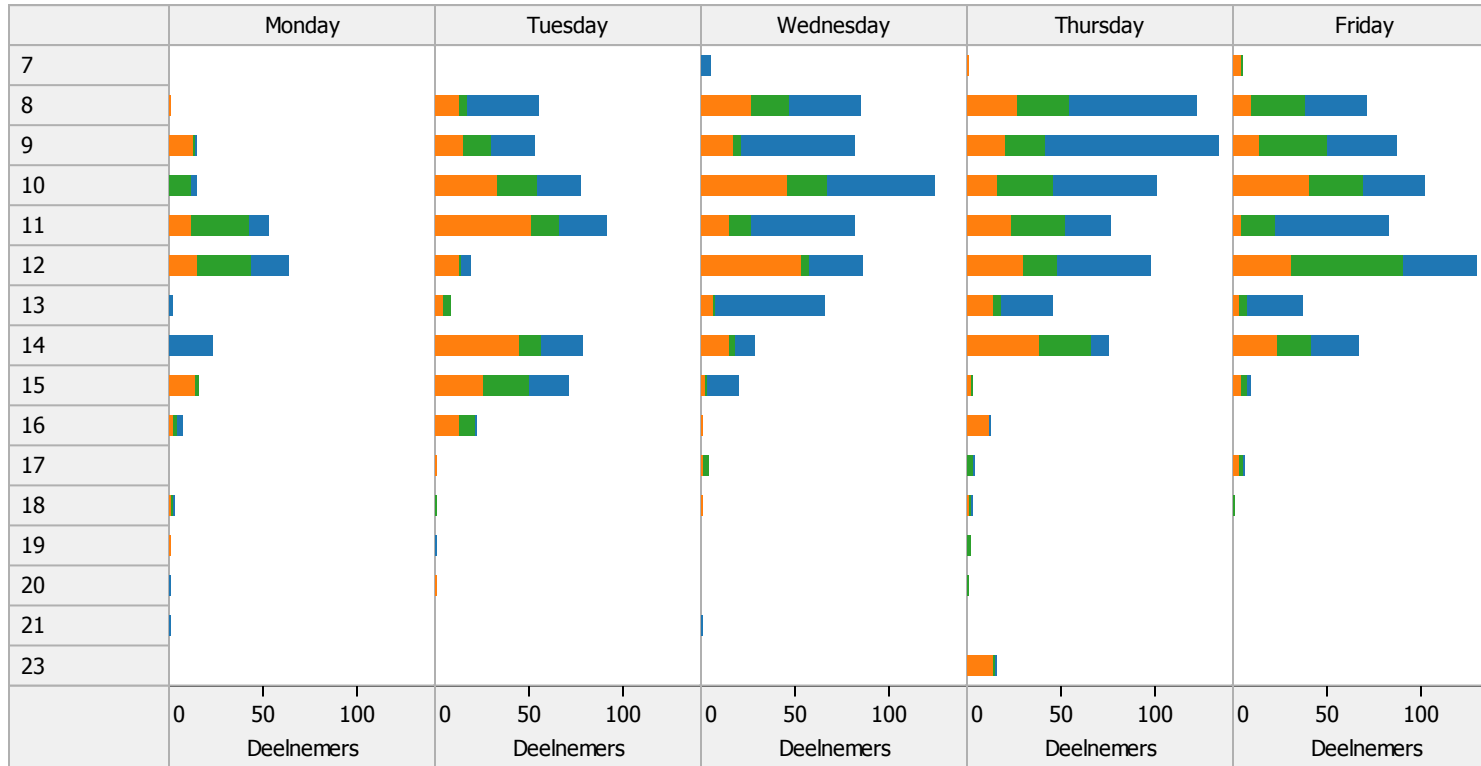


Time Distribution

	Monday	Tuesday	Wednesd..	Thursday	Friday
7			5	1	5
8	1	55	85	123	71
9	15	53	82	134	88
10	15	78	125	101	102
11	53	92	82	77	83
12	64	19	86	98	130
13	2	9	66	46	37
14	23	79	29	76	67
15	16	71	20	3	10
16	7	22	1	13	
17		1	4	4	6
18	3	1	1	3	1
19	1	1		2	
20	1	1		1	
21	1		1		
23				16	

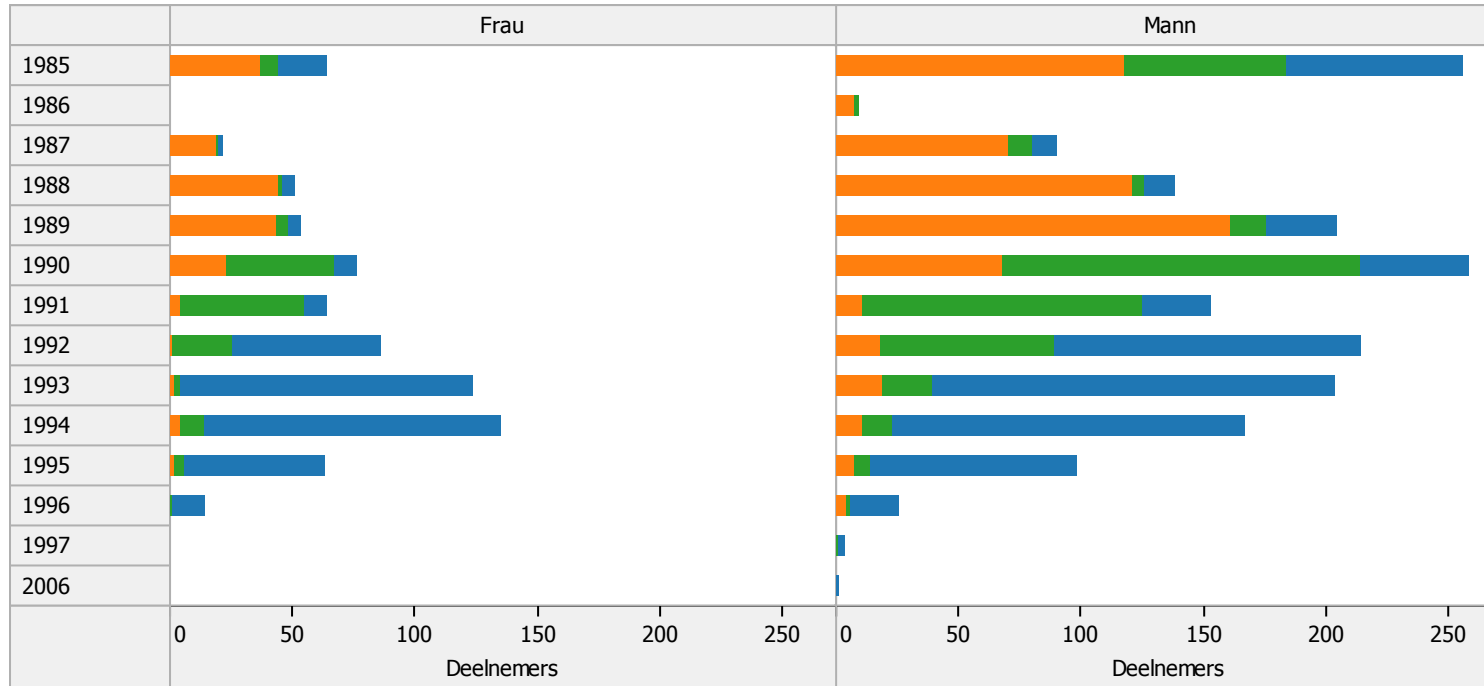
Aantal deelnemers per tijdstip totalen

Time Graph



Aantal deelnemers per uur.

Age Distribution



Aantal deelnemers per geslacht / geboortejaar

School Distribution

	Frau			Mann			Totaal
	EI:SPIEL blitz! 2006 Altersstufe 5.- 8. Klasse	EI:SPIEL blitz! 2006 Klassenstufe 9.+10. Klasse	EI:SPIEL blitz! 2006 Altersstufe 11. Klasse +	EI:SPIEL blitz! 2006 Altersstufe 5.- 8. Klasse	EI:SPIEL blitz! 2006 Klassenstufe 9.+10. Klasse	EI:SPIEL blitz! 2006 Altersstufe 11. Klasse +	
Null		4		3	4	14	25
Albert-Einstein-Gymnasium				1	4	9	14
Albert-Schweitzer-Gymnasium	41	23	1	30	36	13	144
Albert-Schweitzer-Schule		3		1	12		16
Bertha von Suttner Realschule		2		6	13	4	25
BK am Wasserturm			1				1
BSZ Meißen			9	9	7	75	100
David-Franck-Gymnasium	54	30	40	68	32	54	278
David-Hansemann-Schule	9	6	1	14	22	7	59
ecolea-Internationale Schule..	1			14	1	1	17
Edith-Stein-Schule Erfurt						1	1
Elisabeth-Gymnasium	2	4	2	26	38	31	103
Eljakim Educatief				3		1	4
Erasmus-Gymnasium	1	2	1	5	16	4	29
Ernst-Barlach-Gymnasium	27	13	7	29	9	49	134
Ernst-Barlach-Gymnasium Sc..	1						1
Freie Mittelschule Dr. P. Rah..	4	1	1	14	4	1	25
Gagarinschule				1			1
Gesamtschule Paderborn-Els..				9	15	17	41
Geschwister-Scholl-Gymnasi..			1	6	5	3	15
Goethe-Gymnasium	1		5			3	9
Gym. Reutershagen	32	3		55	9	8	107
Gymnasium Bersenbrück	3			29			32
Gymnasium Billstedt				1	1		2
gymnasium gadebusch	4	2					6
Gymnasium im Gustav-Heine..	5	8		10	7	1	31
Gymnasium Klotzsche	29	3	10	29	9	16	96
Gymnasium Ohlstedt				1	15	1	17
Heinrich-Heine-Gymnasium				7			7
Higa	1	1	1	2	2	1	8
J.-W.-v.-Goethe-Gymnasium	6			18		1	25
Johann-Friedrich-von-Cotta..					1	10	11
Käthe-Kollwitz-Gymnasium			1	13	16	11	41
Katharineum zu Lückbeck	8	5	6	11	2	5	37
Maria-Wächtler-Gymnasium		5			7	7	19
Mariengymnasium		5		1	9	1	16
Max-Steenbeck Gymnasium	8			11		1	20
Max Steenbeck Gymnasium				1	1	1	3
Mittelschule JWv Goethe	6			17	2	4	29
Moll-Gymnasium	12		1	11	4	9	37
Ostseegymnasium	31	5		20	19		75
Pelizeus Gymnasium	3	3	10	12	2	23	53
Realschule am Stoppenberg	5			11	1		17
RS Am Luisenhof	8	4		5	6		23
RS Hohenstein	4	4	3	9	17	3	40
Sängerstadt-Gymnasium	1	2	24	8	5	64	104
Spree-Neißer-Gymnasium C..	1	1	41	6	8	87	144
Städt. Werner-von-Siemens..	16	4	9	17	5	7	58
Städtisches Gymnasium GÄ..	1	1	1		2		5
Städtisches Gymnasium Su..		1		13	48	12	74
Staatliche Realschule Landsh..				16	13	14	43
Staatliche Realschule Puchhe..	3	2		35	14	7	61
Teletta-Großer-Gymnasium	12	2	1	29	18	18	80
Vitzthum-Gymnasium	74	2		82	4	3	165
Wichern-Schule	6		2	14	6	13	41
Totaal	420	151	179	733	471	615	2.569

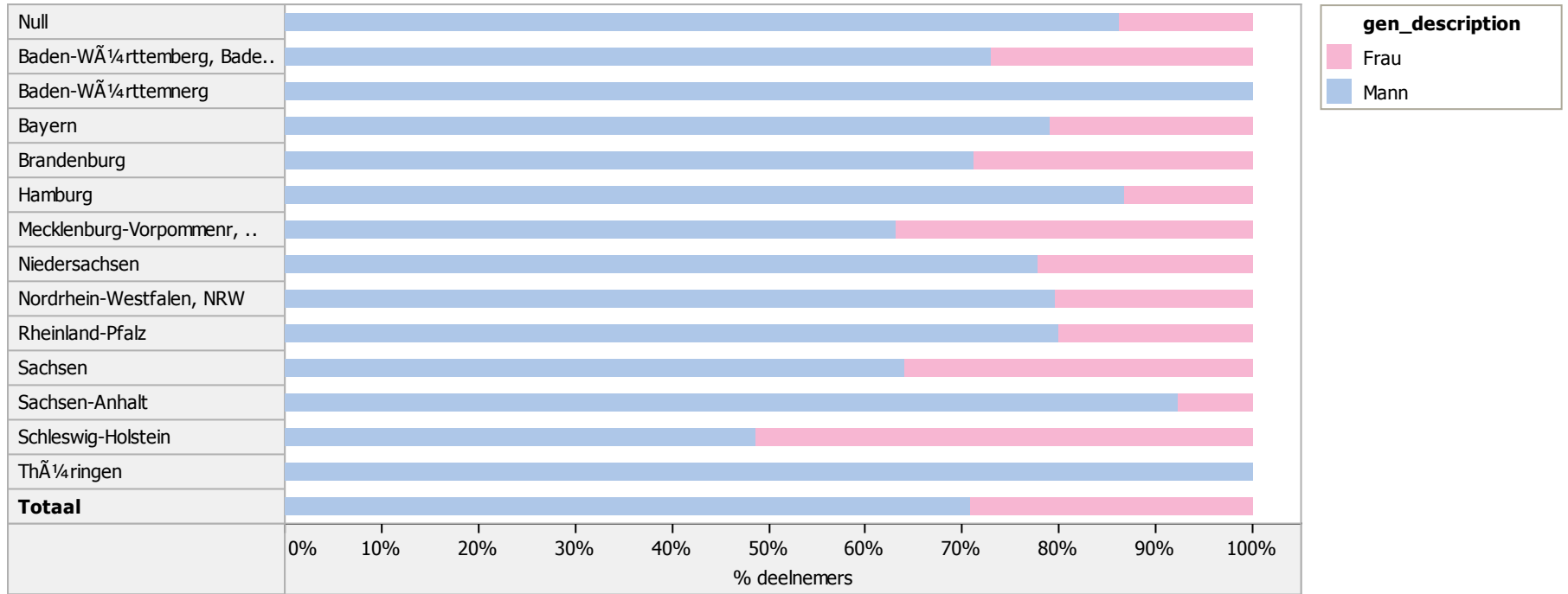
Aantal deelnemers per school; uitgesplitst op geslacht en sessie.

School Summary

	Frau			Mann			Totaal
	EI:SPIEL blitz! 2006 Altersstufe 5.- 8. Klasse	EI:SPIEL blitz! 2006 Klassenstufe 9.+10. Klasse	EI:SPIEL blitz! 2006 Altersstufe 11. Klasse +	EI:SPIEL blitz! 2006 Altersstufe 5.- 8. Klasse	EI:SPIEL blitz! 2006 Klassenstufe 9.+10. Klasse	EI:SPIEL blitz! 2006 Altersstufe 11. Klasse +	
Null		4		6	4	15	29
Baden-Württemberg, Bade..	12		1	11	5	19	48
Baden-Württemberg				1	4	9	14
Bayern	19	6	9	68	32	28	162
Brandenburg	10	3	65	26	14	153	271
Hamburg	6		2	16	22	14	60
Mecklenburg-Vorpommern, ..	152	55	55	210	107	133	712
Niedersachsen	23	6	1	63	24	18	135
Nordrhein-Westfalen, NRW	27	38	16	86	155	75	397
Rheinland-Pfalz	1	1	1	9	2	1	15
Sachsen	160	29	21	200	62	113	585
Sachsen-Anhalt	2	4	2	26	38	31	103
Schleswig-Holstein	8	5	6	11	2	5	37
Thüringen						1	1
Totaal	420	151	179	733	471	615	2.569

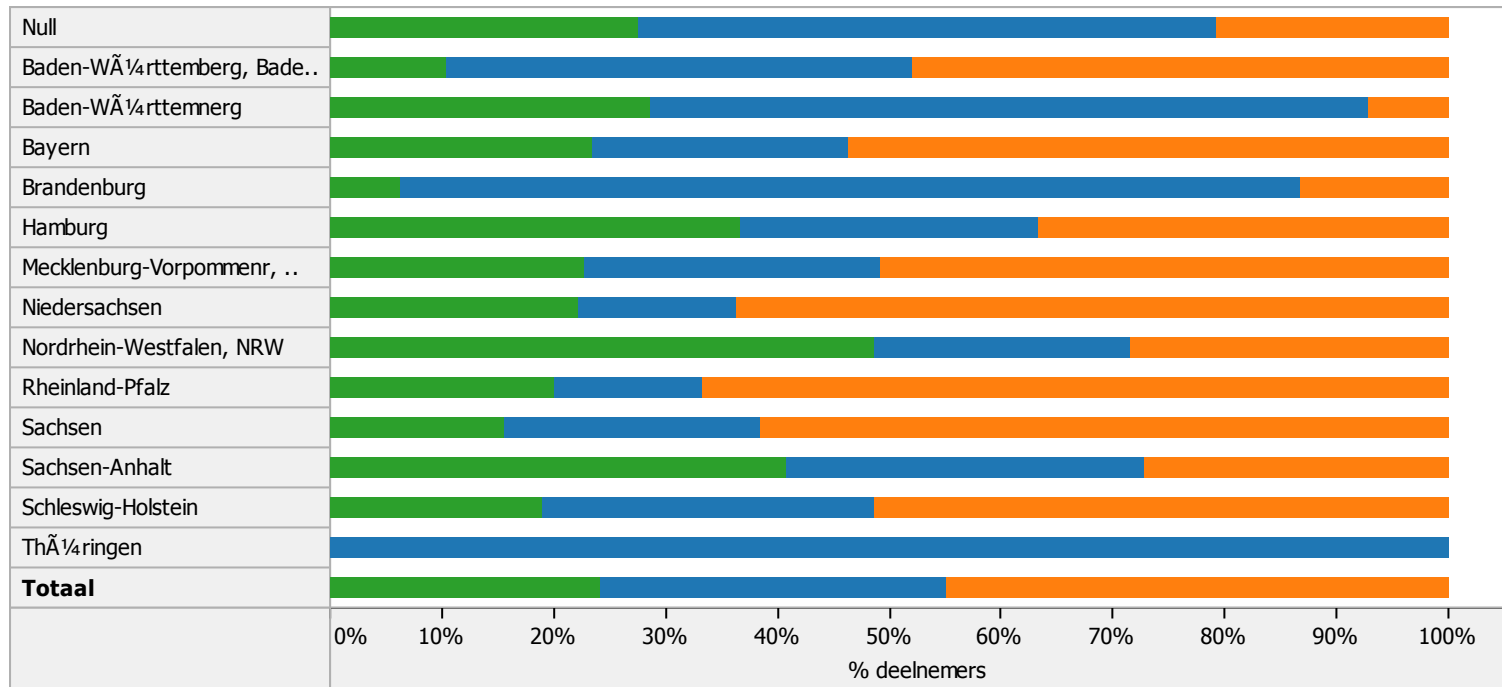
Aantal deelnemers per provincie (op basis van de provincie die bij de school is opgegeven)

Gender by state



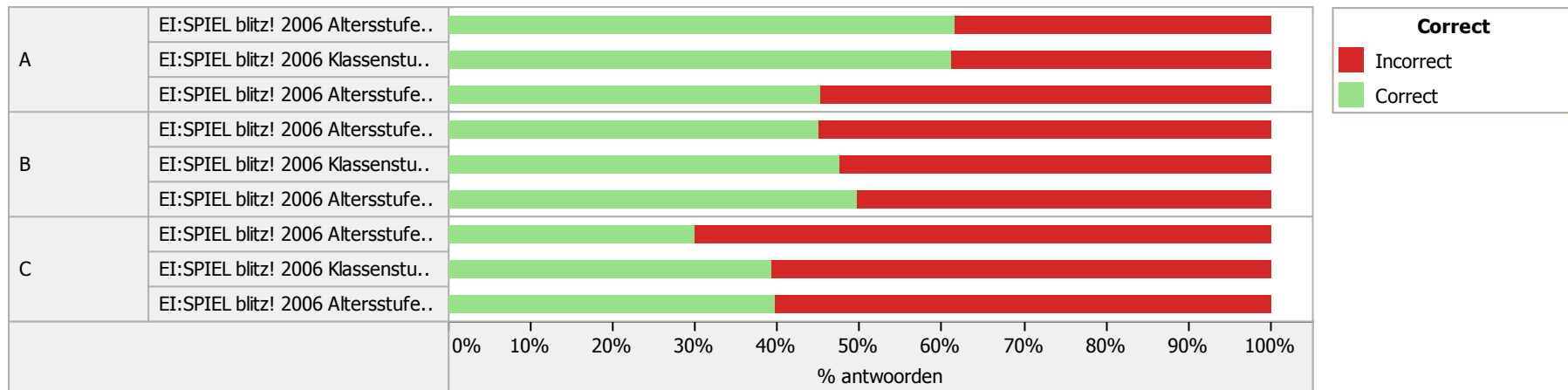
Geslacht per provincie.

Groups by state



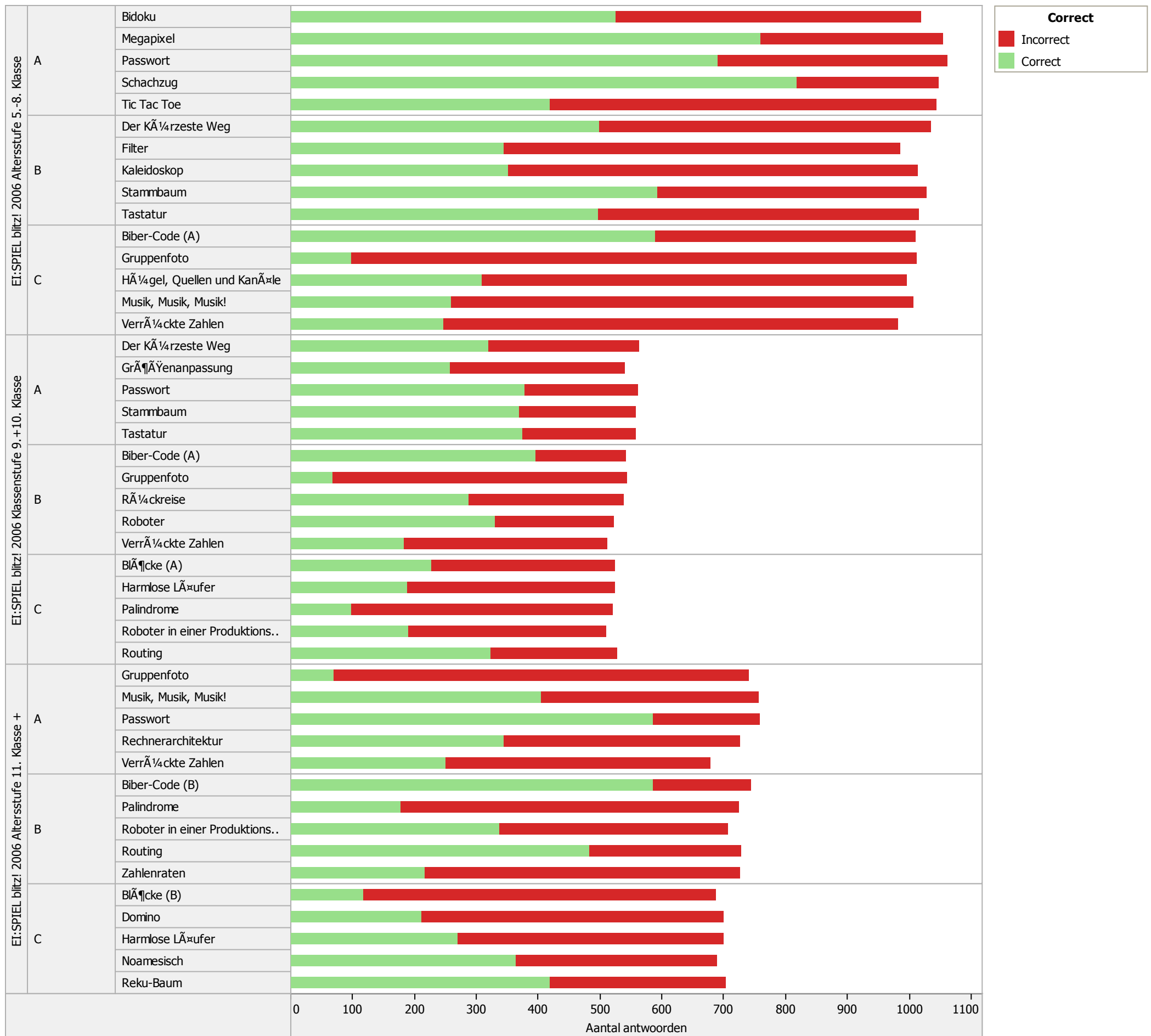
Verdeling over de groepen per provincie.

Answer Overview



% antwoorden per groep dat correct / incorrect is.

Antwoorden graph



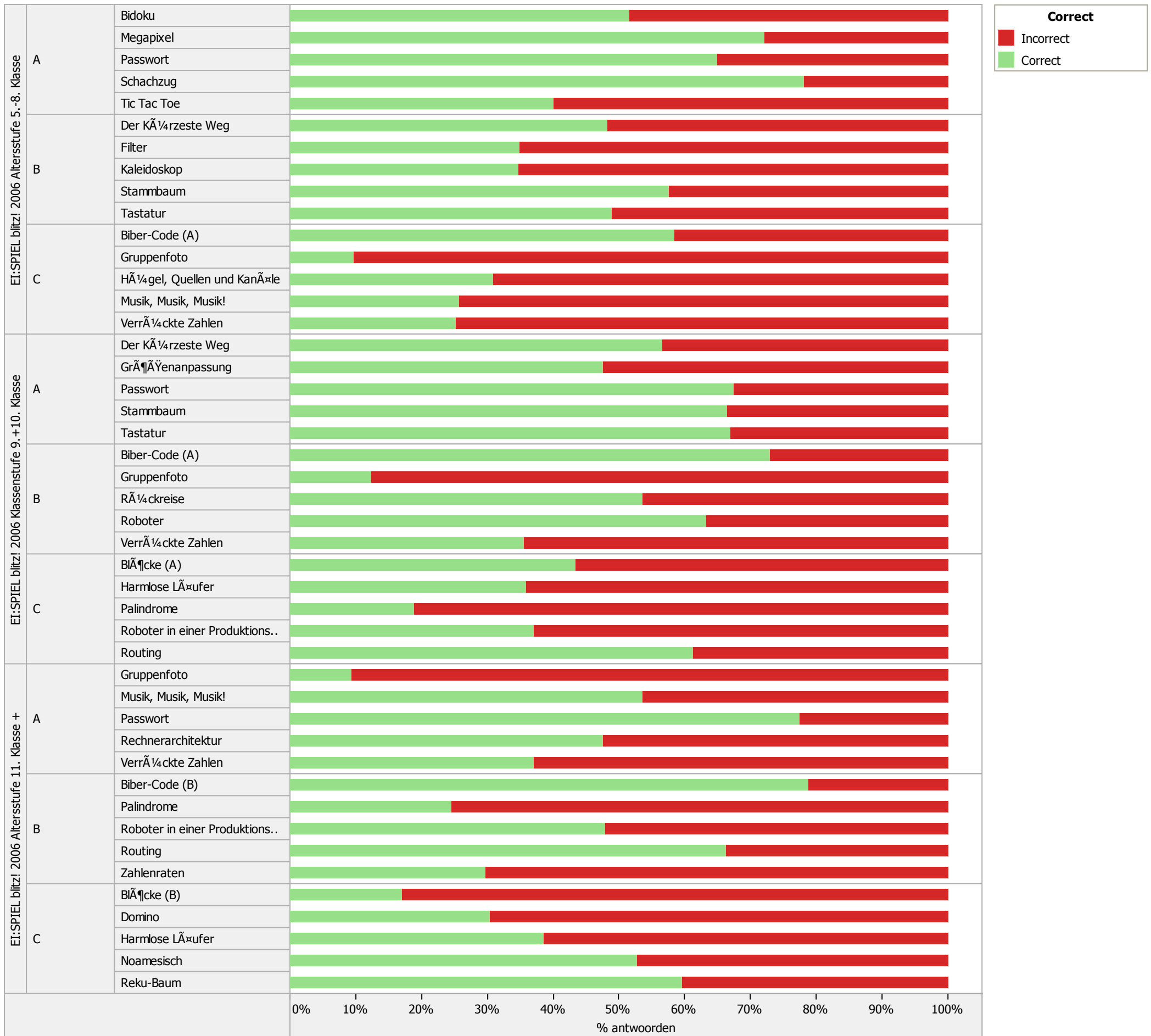
Aantal correcte / incorrecte antwoorden per vraag.

Answer Distribution

			Correct	Incorrect	Totaal
EI:SPIEL blitz! 2006 Altersstufe 5.-8. Klasse	A	Bidoku	526	492	1.018
		Megapixel	760	294	1.054
		Passwort	690	372	1.062
		Schachzug	818	229	1.047
		Tic Tac Toe	419	625	1.044
		Totaal	3.213	2.012	5.225
	B	Der K�¼rzeste Weg	499	535	1.034
		Filter	344	641	985
		Kaleidoskop	351	662	1.013
		Stammbaum	592	435	1.027
		Tastatur	497	518	1.015
		Totaal	2.283	2.791	5.074
	C	Biber-Code (A)	589	420	1.009
		Gruppenfoto	98	913	1.011
		H�¼gel, Quellen und Kan�¼le	308	688	996
		Musik, Musik, Musik!	259	748	1.007
		Verr�¼ckte Zahlen	247	735	982
		Totaal	1.501	3.504	5.005
EI:SPIEL blitz! 2006 Klassenstufe 9. + 10. Klasse	A	Der K�¼rzeste Weg	319	244	563
		Gr�¼yenanpassung	257	283	540
		Passwort	378	182	560
		Stammbaum	370	187	557
		Tastatur	374	184	558
		Totaal	1.698	1.080	2.778
	B	Biber-Code (A)	395	147	542
		Gruppenfoto	67	476	543
		R�¼ckreise	288	250	538
		Roboter	330	192	522
		Verr�¼ckte Zahlen	182	329	511
		Totaal	1.262	1.394	2.656
	C	Bl�¼cke (A)	227	296	523
		Harmlose L�¼ufer	188	335	523
		Palindrome	98	422	520
		Roboter in einer Produktions..	189	321	510
		Routing	323	204	527
		Totaal	1.025	1.578	2.603
EI:SPIEL blitz! 2006 Altersstufe 11. Klasse +	A	Gruppenfoto	69	671	740
		Musik, Musik, Musik!	405	351	756
		Passwort	586	171	757
		Rechnerarchitektur	345	380	725
		Verr�¼ckte Zahlen	251	427	678
		Totaal	1.656	2.000	3.656
	B	Biber-Code (B)	586	158	744
		Palindrome	178	546	724
		Roboter in einer Produktions..	338	368	706
		Routing	483	245	728
		Zahlenraten	216	510	726
		Totaal	1.801	1.827	3.628
	C	Bl�¼cke (B)	117	570	687
		Domino	212	487	699
		Harmlose L�¼ufer	270	430	700
		Noamesisch	363	325	688
		Reku-Baum	419	283	702
		Totaal	1.381	2.095	3.476

Aantal antwoorden en aantal correct/incorrect per vraag.

Answer Details



Percentage antwoorden correct/incorrect per vraag.